

Aanwezigheidsregistratie nascholingen in het kader van de FYTOLICENTIE in 11 stappen.

Stap 1: installeer de eIDsoftware van de overheid (indien dit nog niet gebeurd is)

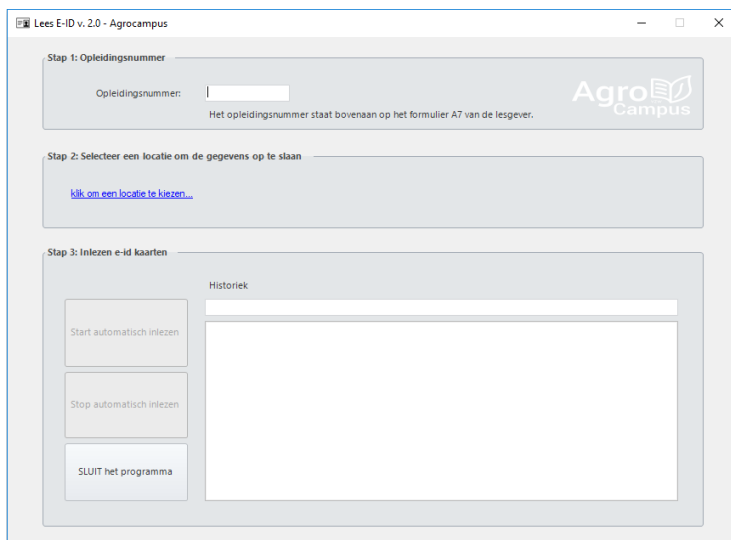
http://eid.belgium.be/nl/je_eid_gebruiken/de_eid-middleware_installeren

Klik op bovenstaande link, kies je besturingssysteem (Windows/Mac/Linux) en voer de QuickInstaller uit.

Stap 2: installeer de eID tool van AgroCampus (indien dit nog niet gebeurd is)

<http://varia.boerenbond.be/tools/ncbl/E-ID-Agrocampus-x86.zip>

Stap 3: start de software vanuit het menu Start (Alle Programma's/Boerenbond/E-ID AgroCampus)

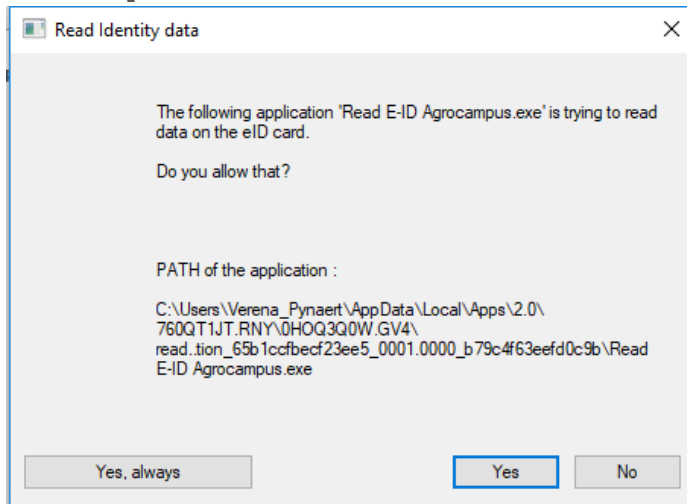


Stap 4: vul het opleidingsnummer in. Dit vind je rechtsboven op het formulier A7 van de lesgever.

Stap 5: kies een locatie voor het registratiebestand. (tip: het bureaublad of desktop is een goed idee)

Stap 6: klik op [start automatisch inlezen]

Stap 7: Breng de eerste E-ID-kaart in. Na enkele ogenblikken verschijnt volgende vraag:



Kies hier voor **[Yes, always]** (of voor [Ja, altijd]).

Je krijgt de boodschap dat de kaart werd ingelezen.




Stap 8: Breng één voor één de E-ID kaarten in en wacht telkens op de boodschap dat de kaart werd ingelezen tot alle deelnemers zijn geregistreerd.

Stap 9: Als iedereen geregistreerd werd, klik dan op **[Stop automatisch inlezen]**. Er verschijnt **KLAAR**.

Stap 1: Opleidingsnummer

Opleidingsnummer:

Het opleidingsnummer staat bovenaan op het formulier A7 van de lesgever.



Stap 2: Selecteer een locatie om de gegevens op te slaan

C:\Users\Verena_Pynaert\Desktop\56239-test.aca

Stap 3: Inlezen e-id kaarten

Start automatisch inlezen

Stop automatisch inlezen

SLUIT het programma

Historiek

87010310290 Pynaert Verena gegevens opgeslagen
5/12/2018 10:15:36: 87010310290 Pynaert Verena gegevens opgeslagen
5/12/2018 10:15:07: Breng kaart in en wacht tot kaart gelezen wordt

Stap 10: klik vervolgens op **[Sluit het programma]**. Het programma wordt gesloten en je bestand is opgeslagen.

Stap 11: mail het bestand (**\bureaublad\opleidingsnummer.aca**) met de registraties door naar info@agrocampus.be .